



Федеральное государственное бюджетное учреждение
«Национальный медицинский исследовательский центр хирургии
имени А.В. Вишневского»
Министерства здравоохранения Российской Федерации

Институт развития профессионального образования
и подготовки медицинских кадров

**СТАТИСТИЧЕСКИЕ ДАННЫЕ
О ПРИЕМЕ В ОРДИНАТУРУ
ЗА 2025 ГОД**

Москва 2026

ОГЛАВЛЕНИЕ

ВВЕДЕНИЕ.....	5
1. Сведения о приеме на обучение по образовательным программам высшего образования – программам ординатуры.	7
1.1. Распределение количества поданных заявлений для участия в конкурсе на обучение по образовательным программам высшего образования - программам ординатуры по специальностям.....	7
1.2. Распределение численности лиц, подавших документы для участия в конкурсе на обучение по образовательным программам высшего образования - программам ординатуры по специальностям и полу.....	8
1.3. Распределение численности лиц, подавших документы для участия в конкурсе на обучение по образовательным программам высшего образования - программам ординатуры по возрасту и полу.....	10
1.4. Сведения из каких субъектов Российской Федерации, были поступающие на обучение по образовательным программам высшего образования - программам ординатуры.....	12
1.4.1. Сведения о гражданстве иностранных граждан, подавших документы для участия в конкурсе на обучение по образовательным программам высшего образования - программам ординатуры.....	13
1.4.2. Распределение численности лиц, поступающих на обучение по образовательным программам высшего образования - программам ординатуры из г. Москвы, субъектов Российской Федерации и иностранных государств по специальностям.....	13
2. Результаты вступительных испытаний при приеме на обучение по образовательным программам высшего образования - программам ординатуры.	14
3. Результаты приема на обучение по образовательным программам высшего образования - программам ординатуры по всем условиям поступления.....	15
3.1. Количество человек, поступивших на обучение по образовательным программам высшего образования - программам ординатуры в 2025 году.....	15
3.1.1. Результаты приема на места в пределах установленной квоты приема на целевое обучение по образовательным программам высшего образования - программам ординатуры.	16
3.1.2. Результаты приема на места в рамках контрольных цифр приема для обучения по образовательным программам высшего образования - программам ординатуры.	18
3.1.3. Результаты приема на обучение на места по договорам об оказании платных образовательных услуг по образовательным программам высшего образования - программам ординатуры.....	18
3.2. Сведения о поле и возрасте лиц, поступивших на обучение по образовательным программам высшего образования - программам ординатуры.	19
3.2.1. Распределение численности лиц, поступивших на обучение по образовательным программам высшего образования - программам ординатуры по различным условиям поступления и полу.....	19

3.2.2. Распределение численности лиц, поступивших на обучение по образовательным программам высшего образования – программам ординатуры по возрасту и полу.	21
3.3. Сведения из каких субъектов Российской Федерации и иностранных государств лица, поступившие на обучение по образовательным программам высшего образования - программам ординатуры.....	22
3.3.1. Распределение численности лиц, поступивших на обучение по образовательным программам высшего образования – программам ординатуры по субъектам Российской Федерации и условиям поступления.....	22
3.3.2. Сведения о гражданстве иностранных граждан, поступивших на обучение по образовательным программам высшего образования - программам ординатуры.	23
3.3.3. Распределение численности граждан иностранных государств и лиц без гражданства, поступивших на обучение по образовательным программам высшего образования - программам ординатуры по специальностям и полу.	24
3.3.4. Распределение численности лиц из г. Москвы, субъектов Российской Федерации и иностранных государств, поступивших на обучение по образовательным программам высшего образования - программам ординатуры по специальностям.	24
3.4. Сведения об индивидуальных достижениях лиц, поступивших на обучение по образовательным программам высшего образования - программам ординатуры.....	25
3.4.1. Сведения об индивидуальных достижениях лиц, поступивших на обучение по образовательным программам высшего образования - программам ординатуры в 2025 году....	25
3.4.2. Сведения о наличии индивидуальных достижений у поступивших на обучение по образовательным программам высшего образования – программам ординатуры в соответствии с различными условиями поступления.....	29
3.4.3. Распределение численности лиц, поступивших на обучение по образовательным программам высшего образования – программам ординатуры с одним, несколькими индивидуальными достижениями и без индивидуальных достижений по специальностям.	30
3.4.4. Распределение численности лиц, поступивших на обучение по образовательным программам высшего образования – программам ординатуры, имеющих документ установленного образца (диплом) с отличием по специальностям.	31
3.4.5. Распределение численности лиц, поступивших на обучение по образовательным программам высшего образования – программам ординатуры, имеющих документ установленного образца (диплом) с отличием по специальностям и условиям поступления.	33
3.4.6. Сведения о количестве лиц, поступивших на обучение по программам высшего образования - программам ординатуры, имеющих стаж работы в должностях медицинских и (или) фармацевтических работников в период с зачисления на обучение по программам высшего медицинского или высшего фармацевтического образования, подтвержденный в порядке, установленном трудовым законодательством Российской Федерации.....	34
3.4.7. Сведения о стипендиатах Президента Российской Федерации, Правительства Российской Федерации, дипломантах «Я – профессионал» и публикациях лиц, поступивших на обучение по образовательным программам высшего образования – программам ординатуры.....	37

3.4.8. Сведения о волонтерской и трудовой деятельности/практической подготовки (включающей мероприятия по диагностике и лечению новой коронавирусной инфекции) лиц, поступивших на обучение по образовательным программам высшего образования – программам ординатуры.	38
3.4.9. Сведения о наличии сертификатов участника конференций, съездов, мастер-классов, школ, проводимых Центром у лиц, поступивших на обучение по образовательным программам высшего образования – программам ординатуры.	40
3.5. Сведения о сумме конкурсных баллов и минимальном проходном балле набранных лицами, поступившими на обучение по образовательным программам высшего образования - программам ординатуры по различным условиям поступления.	41
3.5.1. Средняя сумма конкурсных баллов и минимальный проходной балл, набранный лицами, поступившими на обучение по образовательным программам высшего образования - программам ординатуры.	41
3.5.2. Средняя сумма конкурсных баллов и минимальный проходной балл, набранный лицами, поступившими на обучение по образовательным программам высшего образования - программам ординатуры в рамках целевой квоты.	42
3.5.3. Средняя сумма конкурсных баллов и минимальный проходной балл, набранный лицами, поступившими на обучение по образовательным программам высшего образования - программам ординатуры в рамках контрольных цифр.	43
3.5.4. Средняя сумма конкурсных баллов и минимальный проходной балл, набранный лицами, поступившими на обучение по образовательным программам высшего образования - программам ординатуры по договорам об оказании платных образовательных услуг.	44

ВВЕДЕНИЕ

Прием на обучение по образовательным программам высшего образования – программам ординатуры в 2025 году проходил с 1 июля 2025 года по 11 августа 2025 года включительно. В соответствии с Федеральным законом от 29 декабря 2012 г. № 273-ФЗ «Об образовании в Российской Федерации», Федеральным законом от 17 февраля 2023 г. № 19-ФЗ «Об особенностях правового регулирования отношений в сферах образования и науки в связи с принятием в Российскую Федерацию Донецкой Народной Республики, Луганской Народной Республики, Запорожской области, Херсонской области и образованием в составе Российской Федерации новых субъектов – Донецкой Народной Республики, Луганской Народной Республики, Запорожской области, Херсонской области и о внесении изменений в отдельные законодательные акты Российской Федерации», постановлением Правительства Российской Федерации от 27 апреля 2024 г. № 555 «О целевом обучении по образовательным программам среднего профессионального и высшего образования», постановлением Правительства Российской Федерации от 12 марта 2022 г. № 353 «Об особенностях разрешительной деятельности в Российской Федерации», квотой приема на целевое обучение по образовательным программам высшего образования за счет бюджетных ассигнований федерального бюджета, установленной на 2025 год распоряжением Правительства Российской Федерации от 18 февраля 2025 г. № 378-р, Порядком приема на обучение по образовательным программам высшего образования – программам ординатуры, утвержденным приказом Министерства здравоохранения Российской Федерации от 11 мая 2017 г. № 212н, Квалификационными требованиями к медицинским и фармацевтическим работникам с высшим образованием, утвержденными приказом Министерства здравоохранения Российской Федерации от 2 мая 2023 г. № 206н, Положением об аккредитации специалистов, утвержденным приказом Министерства здравоохранения Российской Федерации от 28 октября 2022 г. № 709н, контрольными цифрами приема по специальностям и (или) укрупненным группам направлений подготовки для обучения по имеющим государственную аккредитацию образовательным программам высшего образования (программам подготовки научно-педагогических кадров в аспирантуре, программам ординатуры, программам ассистентуры-стажировки) за счет бюджетных ассигнований федерального бюджета на 2025/26 учебный год по очной форме обучения, установленными приказом Министерства науки и высшего образования Российской Федерации от 28 декабря 2024 г. № 986 (приложение № 1.103), детализированной квотой приема на целевое обучение для получения высшего образования за счет бюджетных ассигнований федерального бюджета в федеральных государственных образовательных и научных организациях, находящихся в ведении Министерства здравоохранения Российской Федерации, осуществляющих образовательную деятельность по образовательным программам высшего образования – программам бакалавриата, программам специалитета, программам магистратуры, программам ординатуры на 2025/26 учебный год, установленной Министерством здравоохранения Российской Федерации (приложение к письму от 10 апреля 2025 г. № 16-1/2392), числом мест для приема

на обучение по договорам об оказании платных образовательных услуг по программам высшего образования – программ ординатуры на 2025/26 учебный год, утвержденным Министерством здравоохранения Российской Федерации (приложение к письму от 30 мая 2025 г. №16-2/И/2-10715), Правилами приема в федеральное государственное бюджетное учреждение «Национальный медицинский исследовательский центр хирургии имени А.В. Вишневского» Министерства здравоохранения Российской Федерации на обучение по образовательным программам высшего образования - программам ординатуры на 2025/2026 учебный год, утвержденными генеральным директором Центра 14 марта 2025 г. (с изменениями, утвержденными приказом Центра от 23 мая 2025 г. № 13-038), лицензией на право осуществление образовательной деятельности (решение о предоставлении: распоряжение Федеральной службы по надзору в сфере образования и науки о переоформлении лицензии от 29 мая 2018 г. № 851-06, регистрационный номер лицензии: № Л035-00115-77/00097278, срок действия: бессрочная), свидетельством о государственной аккредитации (серия 90А01 номер бланка 0003363, выданное Федеральной службой по надзору в сфере образования и науки 24 июля 2019 г., регистрационный номер свидетельства: 3202, срок действия: бессрочно), Уставом Центра, а также иными локальными нормативными актами Центра, принятыми в установленном порядке.

В соответствии с п. 9. приказа Министерства здравоохранения Российской Федерации от 11 мая 2017 г. № 212н «Об утверждении Порядка приема на обучение по образовательным программам высшего образования - программам ординатуры» создаются приемная, экзаменационная и апелляционная комиссии, утвержденные приказом Центра от 31 марта 2025 г. № 13-015/1 л-с «Об утверждении составов приемной, экзаменационной и апелляционной комиссий по приему лиц, поступающих на обучение по образовательным программам высшего образования - программам ординатуры».

Состав, полномочия и порядок деятельности приемной комиссии определяются положением о приемной комиссии для организации приема лиц, поступающих на обучение по образовательным программам высшего образования – программам ординатуры, принятым на заседании Ученого совета Центра 13 марта 2025 г. (протокол № 3) и утвержденным генеральным директором Центра 14 марта 2025 г.

Состав, полномочия и порядок деятельности экзаменационной комиссии определяются положением об экзаменационной комиссии по проведению вступительных испытаний для лиц, поступающих на обучение по образовательным программам высшего образования – программам ординатуры, принятым на заседании Ученого совета Центра 13 марта 2025 г. (протокол № 3) и утвержденным генеральным директором Центра 14 марта 2025 г.

Состав, полномочия и порядок деятельности апелляционной комиссии определяются положением об апелляционной комиссии по рассмотрению апелляций по результатам проведения вступительного испытания при приеме на обучение по образовательным программам высшего образования – программам ординатуры, принятым на заседании Ученого совета Центра 13 марта 2025 г. (протокол № 3) и утвержденным генеральным директором Центра 14 марта 2025 г.

Прием на обучение по программам ординатуры проводился по следующим условиям поступления на обучение с проведением отдельного конкурса по каждой совокупности этих условий:

- отдельно по программам ординатуры в зависимости от специальности;
- отдельно в рамках контрольных цифр и по договорам об оказании платных образовательных услуг;
- отдельно на места в пределах целевой квоты и на места в рамках контрольных цифр за вычетом целевой квоты (далее - основные места в рамках контрольных цифр);
- отдельно на места для приема граждан Российской Федерации, иностранных граждан и лица без гражданства, являющиеся соотечественниками, проживающими за рубежом, иностранных граждан, которые поступают на обучение на основании международных договоров и иных иностранных граждан, лиц без гражданства.

1. Сведения о приеме на обучение по образовательным программам высшего образования – программам ординатуры.

1.1. Распределение количества поданных заявлений для участия в конкурсе на обучение по образовательным программам высшего образования - программам ординатуры по специальностям.

Таблица.1.1.

№ п.	Код специальности	Наименование специальности	Количество поданных заявлений	
			чел.	%
А	Б	В	4	5
1.	31.08.02	Анестезиология-реаниматология	15	14,02
2.	31.08.09	Рентгенология	21	19,63
3.	31.08.36	Кардиология	3	2,80
4.	31.08.62	Рентгенэндоваскулярные диагностика и лечение	6	5,61
5.	31.08.63	Сердечно - сосудистая хирургия	15	14,02
6.	31.08.66	Травматология и ортопедия	0	0,00
7.	31.08.67	Хирургия	35	32,71
8.	31.08.68	Урология	4	3,74
9.	31.08.70	Эндоскопия	8	7,48
10.	Всего		107	100,00

Распределение количества поданных заявлений о приеме для участия в конкурсе на обучение по образовательным программам высшего образования - программам ординатуры по специальностям

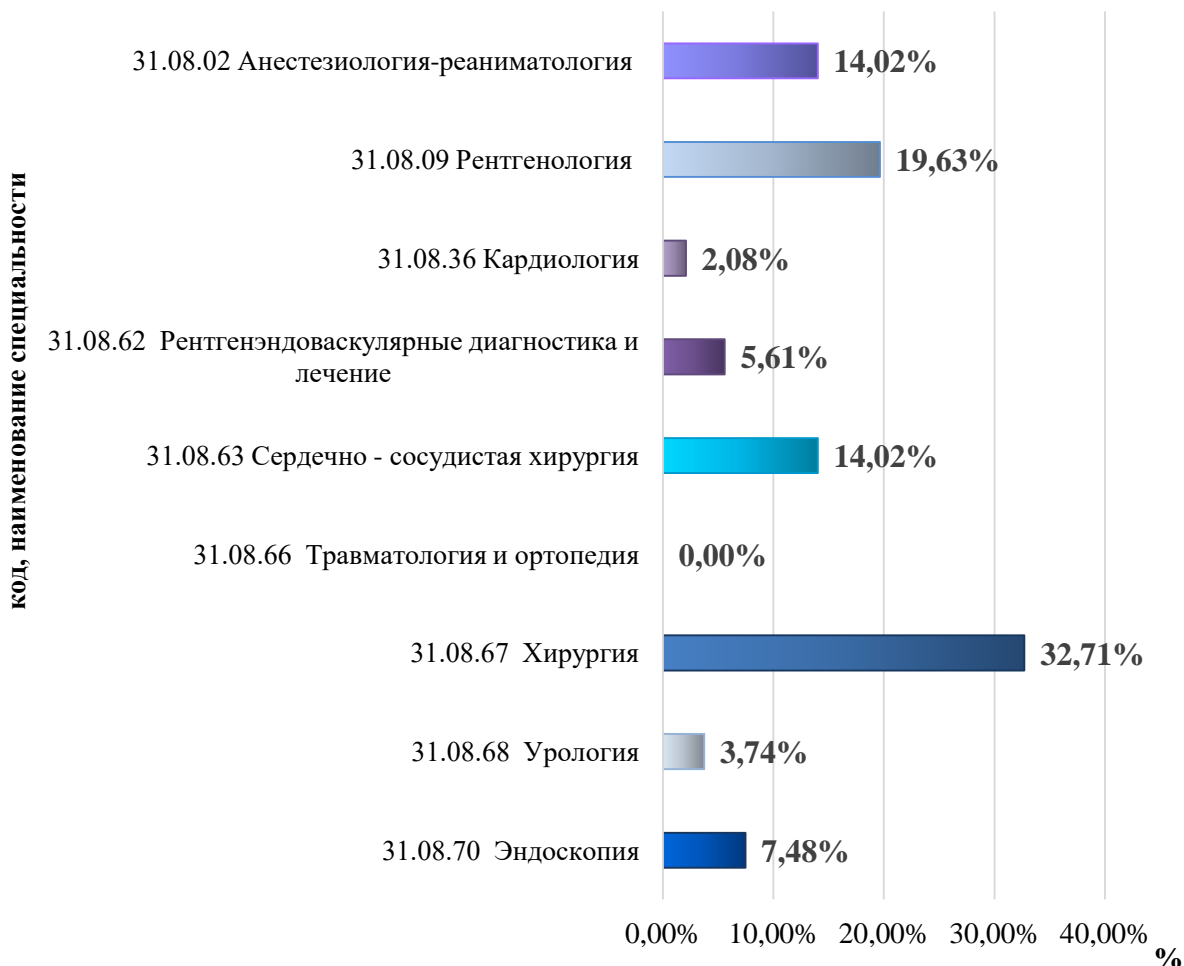


Рисунок 1.1.

1.2. Распределение численности лиц, подавших документы для участия в конкурсе на обучение по образовательным программам высшего образования - программам ординатуры по специальностям и полу.

Таблица 1.2.

№ п.	Код специальности	Наименование специальности	Количество лиц, подавших документы, чел.	Из них женщины, чел.
А	Б	В	4	5
1.	31.08.02	Анестезиология-реаниматология	15	7
2.	31.08.09	Рентгенология	21	15
3.	31.08.36	Кардиология	3	1

4.	31.08.62	Рентгенэндоваскулярные диагностика и лечение	6	2
5.	31.08.63	Сердечно - сосудистая хирургия	15	9
6.	31.08.66	Травматология и ортопедия	0	0
7.	31.08.67	Хирургия	35	17
8.	31.08.68	Урология	4	1
9.	31.08.70	Эндоскопия	8	6
10.	Всего		107	58

Распределение численности лиц, подавших документы для участия в конкурсе на обучение по образовательным программам высшего образования - программам ординатуры по специальностям и полу

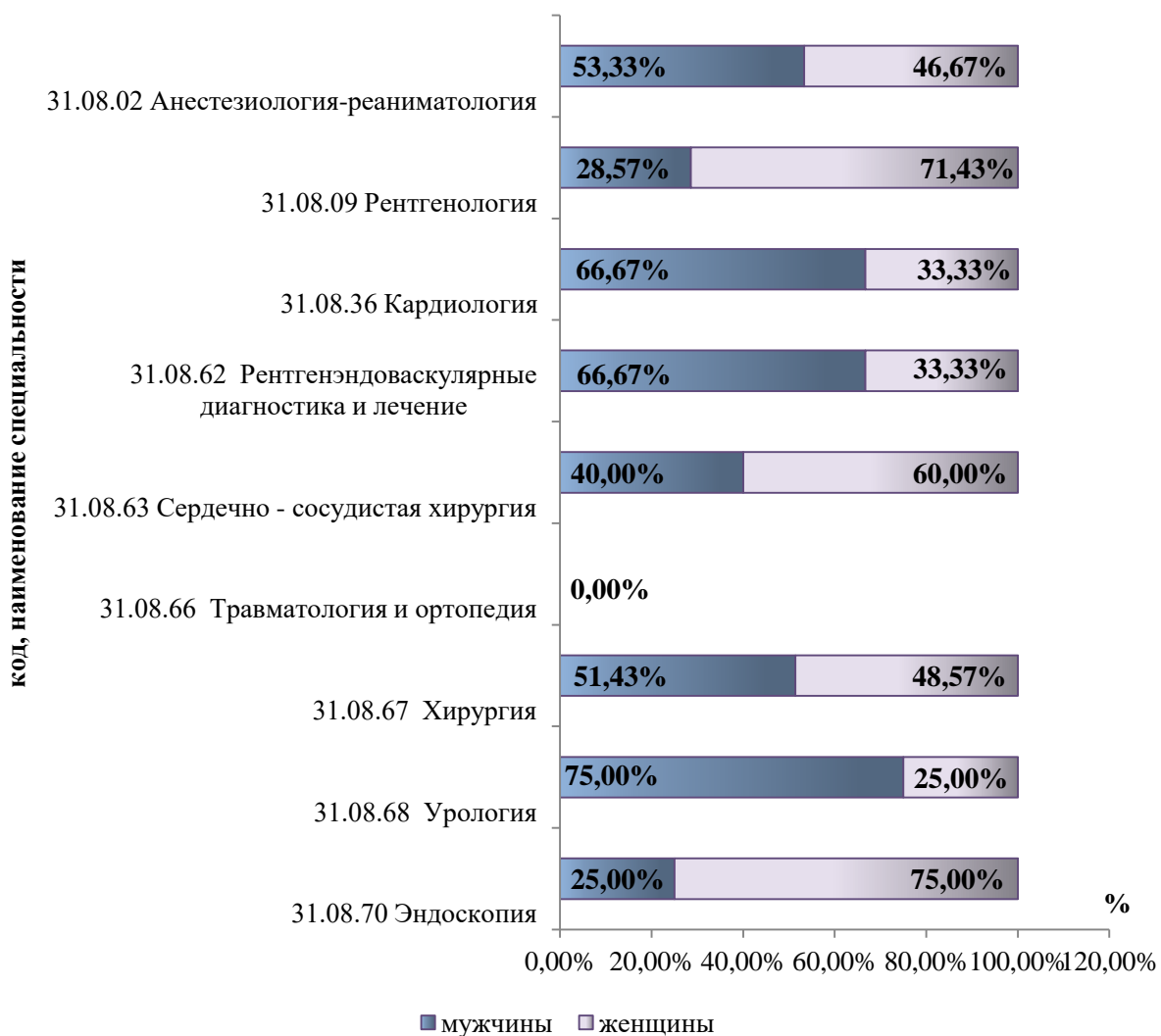


Рисунок 1.2.(1)

Распределение численности лиц, подавших документы для участия в конкурсе на обучение по образовательным программам высшего образования - программам ординатуры по полу

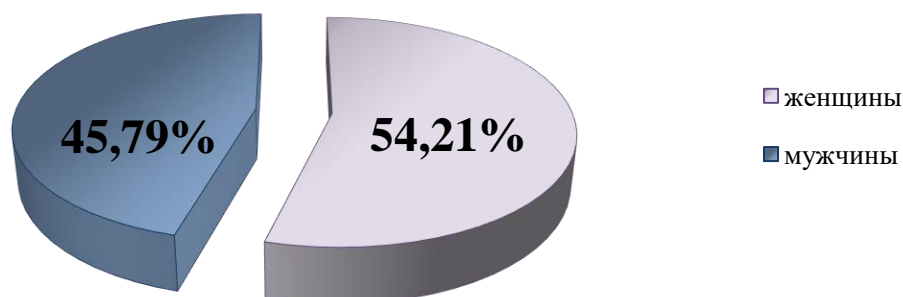


Рисунок 1.2.(2)

1.3. Распределение численности лиц, подавших документы для участия в конкурсе на обучение по образовательным программам высшего образования - программам ординатуры по возрасту и полу.

Таблица 1.3.(1)

Наименование показателя	Всего (сумма граф 3-13)	В том числе в возрасте, лет							
		До 22 (включительно)	23	24	25	26	27	28	29
А	2	3	4	5	6	7	8	9	10
Численность лиц, подавших документы для участия в конкурсе, чел.	107	0	20	49	19	11	3	5	0
Численность лиц, подавших документы для участия в конкурсе, %	100,00	0,00	18,69	45,79	17,76	10,28	2,80	4,67	0,00
Из них женщины, чел.	58	0	13	19	10	8	3	5	0
Из них женщины, %	54,21	0,00	12,15	17,76	9,35	7,48	2,80	4,67	0,00

Таблица 1.3.(2)

Наименование показателя	В том числе в возрасте, лет							
	30-34	35-39	40 и старше					
А	11	12	13					
Численность лиц, подавших документы для	0	0	0	X	X	X	X	X

участия в конкурсе, чел.								
Численность лиц, подавших документы для участия в конкурсе, %	0,00	0,00	0,00	X	X	X	X	X
Из них женщины, чел.	0	0	0	X	X	X	X	X
Из них женщины, %	0,00	0,00	0,00	X	X	X	X	X

Распределение численности лиц, подавших документы для участия в конкурсе на обучение по образовательным программам высшего образования - программам ординатуры по возрасту

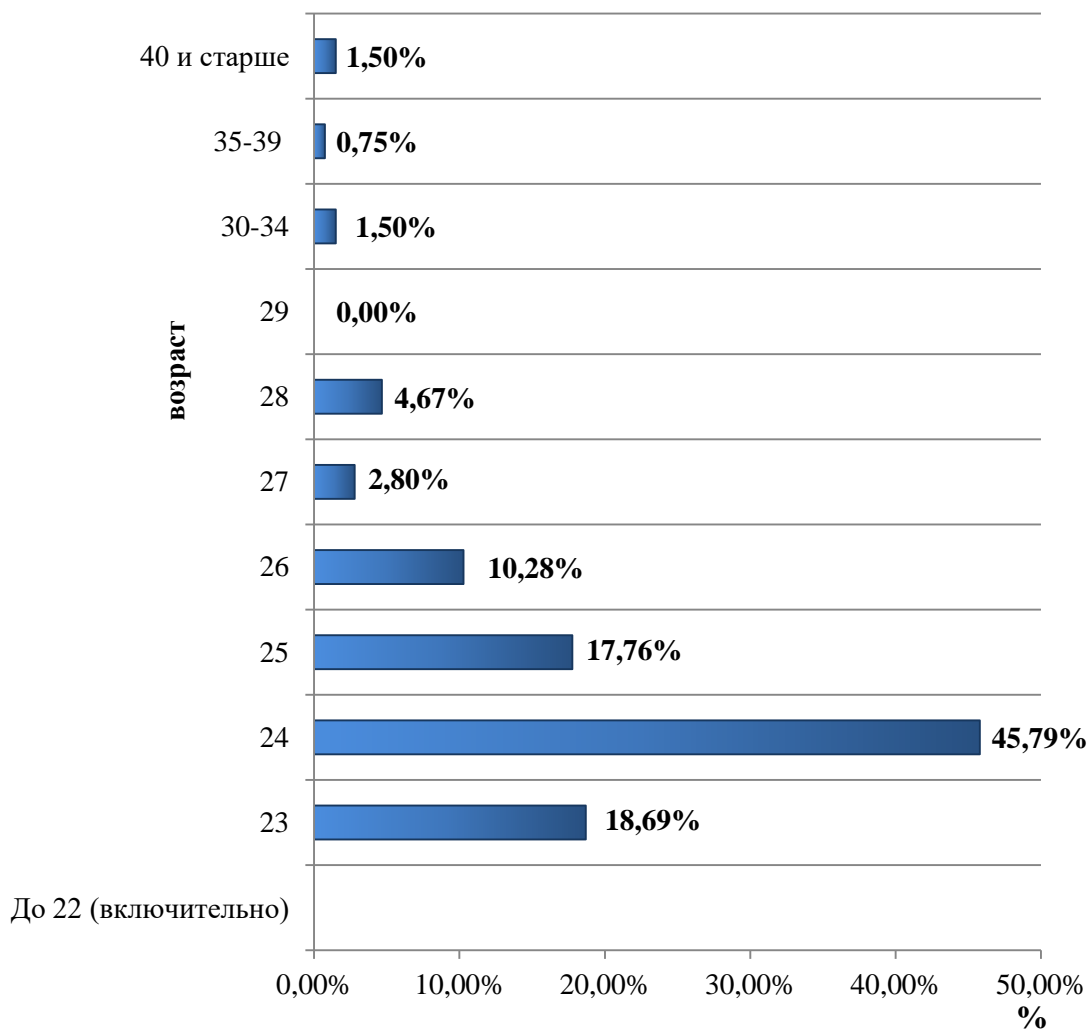


Рисунок 1.3.

1.4. Сведения из каких субъектов Российской Федерации, были поступающие на обучение по образовательным программам высшего образования - программам ординатуры.

Таблица 1.4.

№ п.	Субъекты Российской Федерации	Всего, чел.
А	Б	3
1.	Республика Бурятия	3
2.	Республика Дагестан	6
3.	Республика Ингушетия	2
4.	Кабардино-Балкарская Республика	7
5.	Карачаево-Черкесская Республика	2
6.	Республика Северная Осетия - Алания	2
7.	Республика Татарстан	3
8.	Чеченская Республика	5
9.	Чувашская Республика - Чувашия	1
10.	Краснодарский край	3
11.	Ставропольский край	3
12.	Амурская область	2
13.	Владимирская область	1
14.	Воронежская область	2
15.	Калужская область	2
16.	Кировская область	1
17.	Курская область	2
18.	Липецкая область	1
19.	Московская область	8
20.	Оренбургская область	3
21.	Псковская область	1
22.	Ростовская область	4
23.	Смоленская область	2
24.	Тамбовская область	1
25.	Тульская область	1
26.	г. Москва	28
27.	Ханты-Мансийский автономный округ - Югра	3
28.	Чукотский автономный округ	2
29.	Всего	101

1.4.1. Сведения о гражданстве иностранных граждан, подавших документы для участия в конкурсе на обучение по образовательным программам высшего образования - программам ординатуры.

Таблица 1.4.1.

№ п.	Наименование страны	Всего, чел.
А	Б	3
1.	Республика Беларусь	2
2.	Республика Таджикистан	2
3.	Республика Узбекистан	2
4.	Всего	6

1.4.2. Распределение численности лиц, поступающих на обучение по образовательным программам высшего образования - программам ординатуры из г. Москвы, субъектов Российской Федерации и иностранных государств по специальностям.

Таблица 1.4.2.

№ п.	Код специальности	Наименование специальности	Количество человек, подавших документы для участия в конкурсе на обучение по программам высшего образования – программам ординатуры			
			из г. Москвы	из Субъектов РФ	из иностранных государств	Всего
А	Б	В	4	5	6	7
1.	31.08.02	Анестезиология-реаниматология	3	12	0	15
2.	31.08.09	Рентгенология	6	15	0	21
3.	31.08.36	Кардиология	2	1	0	3
4.	31.08.62	Рентгенэндоваскулярные диагностика и лечение	4	0	2	6
5.	31.08.63	Сердечно - сосудистая хирургия	3	10	2	15
6.	31.08.66	Травматология и ортопедия	0	0	0	0
7.	31.08.67	Хирургия	5	28	2	35
8.	31.08.68	Урология	2	2	0	4
9.	31.08.70	Эндоскопия	3	5	0	8
10.	Всего, чел.		28	73	6	107
11.	Всего, %		26,17	68,22	5,61	100,00

Количество человек, подавших документы для участия в конкурсе на обучение по образовательным программам высшего образования - программам ординатуры из г. Москвы, субъектов РФ, иностранных государств

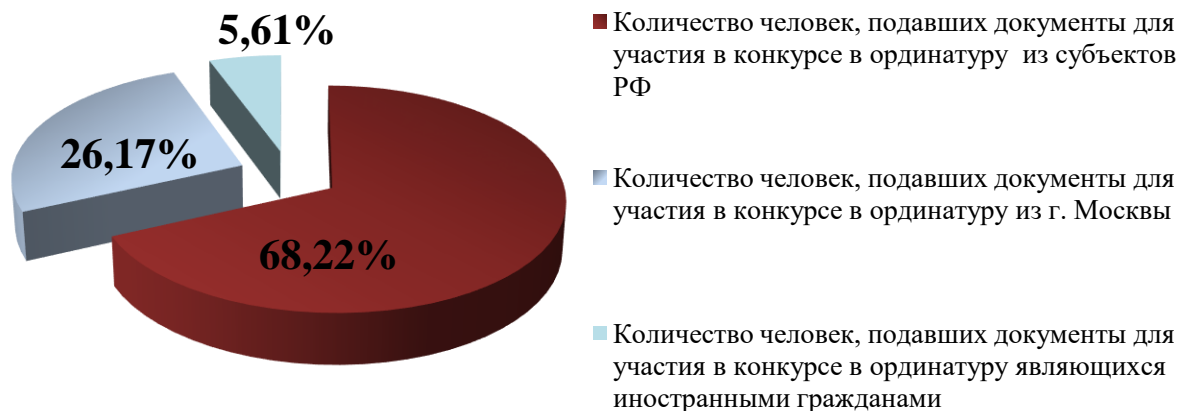


Рисунок 1.4.2.

2. Результаты вступительных испытаний при приеме на обучение по образовательным программам высшего образования - программам ординатуры.

Результаты вступительных испытаний при приеме на обучение по образовательным программам высшего образования - программам ординатуры в форме тестирования проводимого на базе Центра с использованием тестовых заданий, комплектуемых автоматически путем случайной выборки 60 тестовых заданий из Единой базы оценочных средств, формируемой Министерством здравоохранения Российской Федерации.

Таблица 2.

№ п.	Наименование показателя	Количество абитуриентов сдававших тестирование, чел.	Количество абитуриентов не сдавших тестирование, чел.	Средний балл результатов вступительных испытаний в форме тестирования
А	Б	3	4	5
1.	Количество абитуриентов граждан Российской Федерации	3	0	98,7
2.	Количество абитуриентов иностранных граждан	1	0	95,0
3.	ИТОГО	5	0	96,8

3. Результаты приема на обучение по образовательным программам высшего образования - программам ординатуры по всем условиям поступления.

3.1. Количество человек, поступивших на обучение по образовательным программам высшего образования - программам ординатуры в 2025 году.

Количество человек, поступивших на обучение по образовательным программам высшего образования - программам ординатуры в 2025 году по различным условиям поступления

Таблица 3.1.

№ п.	Код, наименование специальности	Количество человек, поступивших на обучение (приём)							
		из них в рамках контрольных цифр приема за счет бюджетных ассигнований федерального бюджета, бюджетов субъектов Российской Федерации, местных бюджетов				из них по договорам об оказании платных образовательных услуг		ИТОГО	
		из них за счет бюджетных ассигнований федерального бюджета	из них женщины (из графы 3)	из них в рамках целевого приема	из них женщины (из графы 5)	из них за счет средств физических и (или) юридических лиц	из них женщины (из графы 7)	ВСЕГО (сумма граф 3,5,7)	из них женщины (из графы 9)
А	Б	3	4	5	6	7	8	9	10
1.	31.08.02 Анестезиология-реаниматология	1	0	2	2	0	0	3	2
2.	31.08.09 Рентгенология	8	7	0	0	2	1	10	8
3.	31.08.36 Кардиология	0	0	0	0	2	1	2	1

4.	31.08.62 Рентгенэндоваскулярные диагностика и лечение	0	0	0	0	2	0	2	0
5.	31.08.63 Сердечно - сосудистая хирургия	2	0	0	0	1	1	3	1
6.	31.08.67 Хирургия	8	5	4	1	1	1	13	7
7.	31.08.68 Урология	0	0	0	0	2	0	2	0
8.	31.08.70 Эндоскопия	0	0	0	0	1	1	1	1
9.	Всего	19	12	6	3	11	5	36	20

3.1.1. Результаты приема на места в пределах установленной квоты приема на целевое обучение по образовательным программам высшего образования - программам ординатуры.

Таблица 3.1.1.

№ п.	Код специальности	Наименование специальности	Субъект Российской Федерации, федеральный орган исполнительной власти, организация	Количество мест для приема на целевое обучение	Из них заполненные
А	Б	В	Г	5	6
1.	31.08.02	Анестезиология-реаниматология	Министерство здравоохранения Калининградской области	1	0
			Министерство здравоохранения Республики Северная Осетия-Алания	2	2
			Все заказчики целевого обучения	1	0

2.	31.08.09	Рентгенология	Все заказчики целевого обучения	7	0
3.	31.08.67	Хирургия	Министерство здравоохранения Кабардино-Балкарской Республики	2	2
			Министерство здравоохранения Калининградской области	1	0
			Министерство здравоохранения Кировской области	1	0
			Федеральное медико-биологическое агентство	2	2
			Все заказчики целевого обучения	3	0
4.	Всего			20	6

Количество заполненных мест в рамках квоты приема на целевое обучение по основным профессиональным образовательным программам высшего образования – программам подготовки кадров высшей квалификации в ординатуре (форма обучения – очная) за счет бюджетных ассигнований федерального бюджета составляет: **30,0%**

Количество заполненных мест в рамках квоты приема на целевое обучение по образовательным программам высшего образования - программам ординатуры за счет бюджетных ассигнований федерального бюджета



Рисунок 3.1.1.

В соответствии с пунктом 53 приказа Минздрава России от 11 мая 2017 г. № 212н (ред. от 20 октября 2020 г., с изм. от 28 апреля 2021 г.) «Об утверждении Порядка приема на обучение по образовательным программам высшего образования - программам ординатуры» (Зарегистрировано в Минюсте России 07 июня 2017 г. № 46976). На основании решения

приемной комиссии (протоколы: от 11 августа 2025 г. № 4ПК-О/2025), незаполненные (освободившиеся до завершения зачисления) места в пределах целевой квоты были добавлены к основным местам в рамках контрольных цифр по тем же условиям поступления по следующим специальностям:

31.08.02 Анестезиология-реаниматология – 2 (два) места;

31.08.09 Рентгенология – 7 (семь) мест;

31.08.67 Хирургия – 5 (пять) мест.

3.1.2. Результаты приема на места в рамках контрольных цифр приема для обучения по образовательным программам высшего образования - программам ординатуры.

Таблица 3.1.2.

№ п.	Код специальности	Наименование специальности	Количество мест в рамках контрольных цифр приема	Из них заполненные
А	Б	В	4	5
1.	31.08.02	Анестезиология-реаниматология	2	1
2.	31.08.09	Рентгенология	8	8
3.	31.08.63	Сердечно - сосудистая хирургия	2	2
4.	31.08.67	Хирургия	8	8
5.	Всего		20	19

Количество заполненных мест в рамках контрольных цифр приема для обучения за счет бюджетных ассигнований федерального бюджета по основным профессиональным образовательным программам высшего образования – программам подготовки кадров высшей квалификации в ординатуре (форма обучения – очная) составляет: **95,0%**

3.1.3. Результаты приема на обучение на места по договорам об оказании платных образовательных услуг по образовательным программам высшего образования - программам ординатуры.

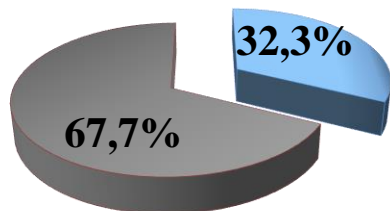
Таблица 3.1.3.

№ п.	Код специальности	Наименование специальности	Установленное число мест приема на обучение по программам высшего образования - программам ординатуры по договорам об оказании платных образовательных услуг на 2025/26 учебный год	Из них заполненные
А	Б	В	4	5
1.	31.08.02	Анестезиология-реаниматология	6	0

2.	31.08.09	Рентгенология	2	2
3.	31.08.36	Кардиология	2	2
4.	31.08.62	Рентгенэндоваскулярные диагностика и лечение	5	2
5.	31.08.63	Сердечно - сосудистая хирургия	1	1
6.	31.08.66	Травматология и ортопедия	2	0
7.	31.08.67	Хирургия	10	1
8.	31.08.68	Урология	2	2
9.	31.08.70	Эндоскопия	4	1
10.	Всего		34	11

Количество заполненных мест в рамках квоты приема на места по договорам об оказании платных образовательных услуг по основным профессиональным образовательным программам высшего образования – программам подготовки кадров высшей квалификации в ординатуре (форма обучения – очная) составляет: **32,3%**

Количество заполненных мест в рамках квоты приема на места по договорам об оказании платных образовательных услуг по образовательным программам высшего образования- программам ординатуры



- заполненные места в рамках квоты приема по договорам об оказании платных образовательных услуг
- не заполненные места в рамках квоты приема по договорам об оказании платных образовательных услуг

Рисунок 3.1.3.

3.2. Сведения о поле и возрасте лиц, поступивших на обучение по образовательным программам высшего образования - программам ординатуры.

3.2.1. Распределение численности лиц, поступивших на обучение по образовательным программам высшего образования - программам ординатуры по различным условиям поступления и полу.

Таблица 3.2.1.

№ п.	Пол	В пределах целевой квоты, чел.	В рамках контрольных цифр, чел.	По договорам об оказании платных образовательных услуг, чел.	Всего, чел.
А	Б	3	4	5	6
1.	Мужчины	3	7	6	16

2.	Женщины	3	12	5	20
3.	Всего	6	19	11	36

Распределение численности лиц, поступивших на обучение по образовательным программам высшего образования - программам ординатуры по различным условиям поступления и полу

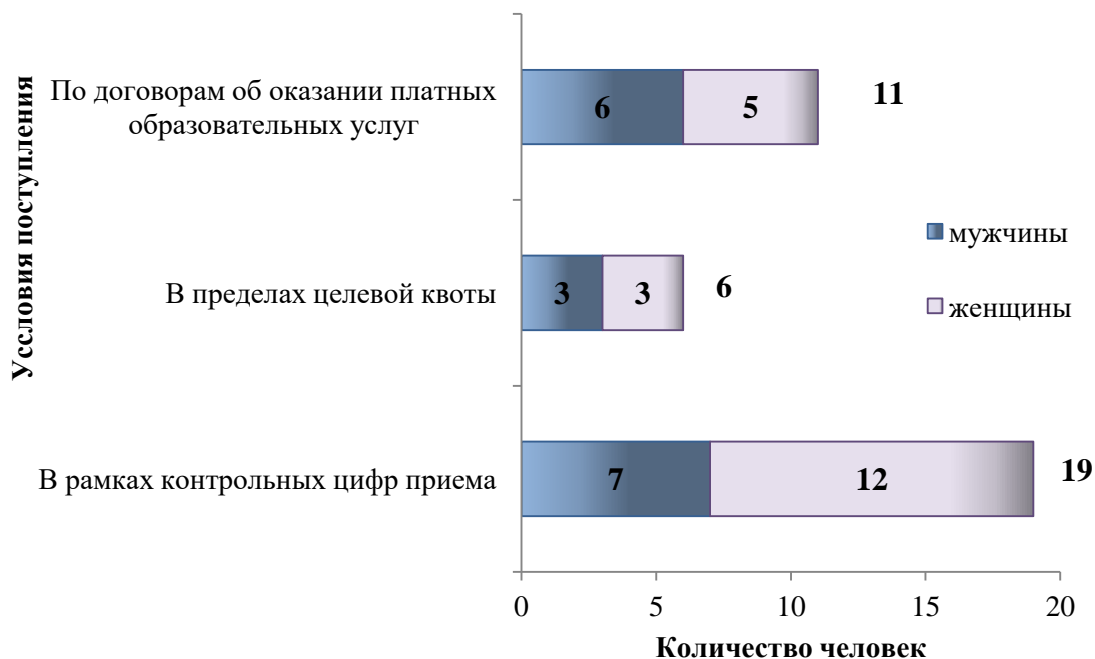


Рисунок 3.2.1.(1)

Распределение численности лиц, поступивших на обучение по образовательным программам высшего образования - программам ординатуры по полу

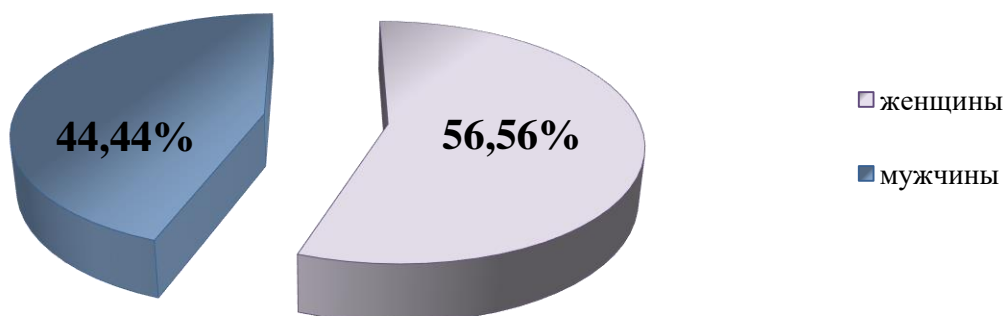


Рисунок 3.2.1.(2)

3.2.2. Распределение численности лиц, поступивших на обучение по образовательным программам высшего образования – программам ординатуры по возрасту и полу.

Таблица 3.2.2.(1)

Наименование показателя	Всего (сумма граф 3-13)	В том числе в возрасте, лет							
		До 22 (включительно)	23	24	25	26	27	28	29
А	2	3	4	5	6	7	8	9	10
Численность лиц, поступивших на обучение по программам ординатуры, чел.	36	0	8	14	8	4	0	2	0
Численность лиц, поступивших на обучение по программам ординатуры, %	100,00	0,00	22,22	38,89	22,22	11,11	0,00	5,56	0,00
Из них женщины, чел.	20	0	5	5	5	3	0	2	0
Из них женщины, %	55,56	0,00	13,89	13,89	13,89	8,33	0,00	5,56	0,00

Таблица 3.2.2.(2)

Наименование показателя	В том числе в возрасте, лет							
	30-34	35-39	40 и старше					
А	11	12	13					
Численность лиц, поступивших на обучение по программам ординатуры, чел.	0	0	0	X	X	X	X	X
Численность лиц, поступивших на обучение по программам ординатуры, %	0,00	0,00	0,00	X	X	X	X	X
Из них женщины, чел.	0	0	0	X	X	X	X	X
Из них женщины, %	0,00	0,00	0,00	X	X	X	X	X

Распределение численности лиц, поступивших на обучение по образовательным программам высшего образования - программам ординатуры по возрасту

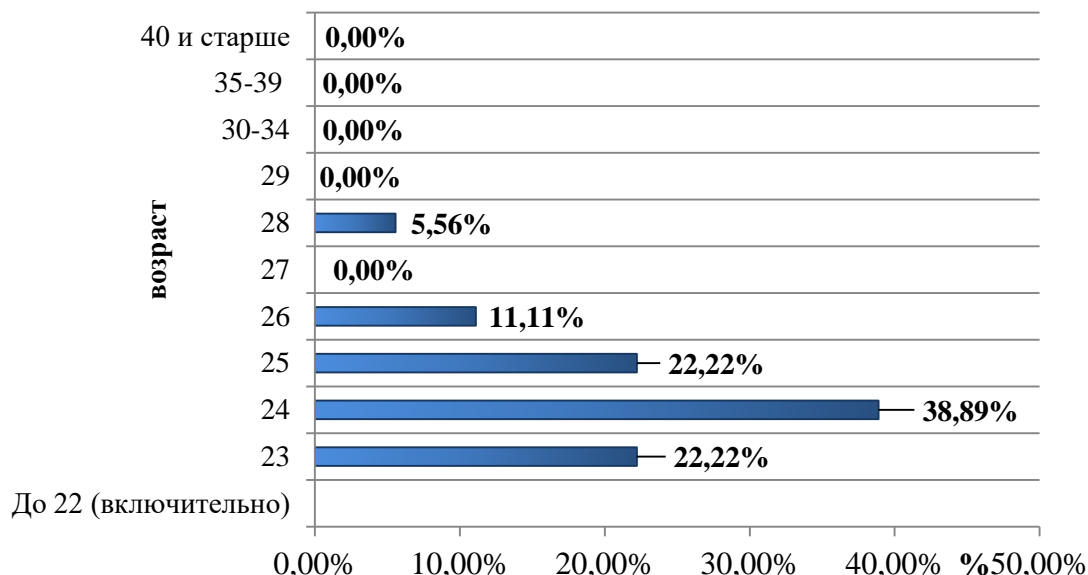


Рисунок 3.2.2.

3.3. Сведения из каких субъектов Российской Федерации и иностранных государств лица, поступившие на обучение по образовательным программам высшего образования - программам ординатуры.

3.3.1. Распределение численности лиц, поступивших на обучение по образовательным программам высшего образования – программам ординатуры по субъектам Российской Федерации и условиям поступления.

Таблица 3.3.1.

№ п.	Субъекты Российской Федерации	В пределах целевой квоты, чел.	В рамках контрольных цифр, чел.	По договорам об оказании платных образовательных услуг, чел.	Всего, чел.
А	Б	3	4	5	6
1.	Республика Бурятия	-	-	1	1
2.	Республика Дагестан	-	3	-	3
3.	Кабардино-Балкарская Республика	2	1	-	3
4.	Карачаево-Черкесская Республика	-	-	1	1
5.	Республика Северная Осетия - Алания	2	-	-	2
6.	Чеченская Республика	-	3	-	3

7.	Чувашская Республика - Чувашия	-	-	1	1
8.	Ставропольский край	1	-	-	1
9.	Воронежская область	-	1	-	1
10.	Калужская область	-	1	-	1
11.	Кировская область	-	1	-	1
12.	Московская область	-	2	-	2
13.	Оренбургская область	-	1	-	1
14.	Псковская область	-	1	-	1
15.	Тульская область	1	-	-	1
16.	г. Москва	-	4	7	11
17.	Всего	6	18	10	34

3.3.2. Сведения о гражданстве иностранных граждан, поступивших на обучение по образовательным программам высшего образования - программам ординатуры.

Таблица 3.3.2.

№ п.	Наименование страны	В пределах целевой квоты, чел.	В рамках контрольных цифр, чел.	По договорам об оказании платных образовательных услуг, чел.	Всего, чел.
А	Б	3	4	5	6
1.	Республика Беларусь	-	-	1	1
2.	Республика Узбекистан	-	1	-	1
3.	Всего	-	1	1	2

Распределение численности лиц, поступивших на обучение по образовательным программам высшего образования - программам ординатуры по условиям поступления и гражданству



Рисунок 3.3.2.

3.3.3. Распределение численности граждан иностранных государств и лиц без гражданства, поступивших на обучение по образовательным программам высшего образования - программам ординатуры по специальностям и полу.

Таблица 3.3.3.

Наименование показателя	Код, наименование специальности	Численность поступивших - всего	Из графы 3 – по договорам об оказании платных образовательных услуг	Из графы 3-женщины
А	Б	3	4	5
Численность лиц, поступивших на обучение по программам ординатуры - всего	X	2	1	1
В том числе: граждане иностранных государств	X	2	1	1
В том числе: из иностранных государств:	X	2	1	1
Республика Беларусь (Код государства по ОКСМ-112)	31.08.63 Сердечно - сосудистая хирургия	1	1	1
Республика Узбекистан (Код государства по ОКСМ-860)		1	-	-

3.3.4. Распределение численности лиц из г. Москвы, субъектов Российской Федерации и иностранных государств, поступивших на обучение по образовательным программам высшего образования - программам ординатуры по специальностям.

Таблица 3.3.4.

№ п.	Код специальности	Наименование специальности	Количество человек, поступивших на обучение по программам высшего образования – программам ординатуры			
			из г. Москвы	из Субъектов РФ	из иностранных государств	Всего
А	Б	В	4	5	6	7
1.	31.08.02	Анестезиология-реаниматология	0	3	0	3
2.	31.08.09	Рентгенология	2	8	0	10
3.	31.08.36	Кардиология	1	1	0	2
4.	31.08.62	Рентгенэндоваскулярные диагностика и лечение	2	0	0	2
5.	31.08.63	Сердечно - сосудистая хирургия	0	1	2	3
6.	31.08.67	Хирургия	3	10	0	13

7.	31.08.68	Урология	2	0	0	2
8.	31.08.70	Эндоскопия	1	0	0	1
9.	Всего (чел.)		11	23	2	36
10.	Всего (%)		30,56	63,89	5,55	100,00

Количество человек, поступивших на обучение по образовательным программам высшего образования программам - ординатуры из г. Москвы, субъектов РФ и иностранных государств



Рисунок 3.3.4.

3.4. Сведения об индивидуальных достижениях лиц, поступивших на обучение по образовательным программам высшего образования - программам ординатуры.

3.4.1. Сведения об индивидуальных достижениях лиц, поступивших на обучение по образовательным программам высшего образования - программам ординатуры в 2025 году.

Таблица 3.4.1.

№ п.	Индивидуальные достижения	Количество человек, поступивших на обучение			
		Из них в пределах целевой квоты, чел.	Из них в рамках контрольных цифр, чел.	Из них по договорам об оказании платных образовательных услуг, чел.	Всего, чел.
А	Б	3	4	5	6
1.	Стипендиаты Президента Российской Федерации, Правительства Российской Федерации (в случае назначения стипендии в период получения высшего медицинского или высшего фармацевтического образования)	0	3	0	3

2.	Наличие документа о высшем медицинском образовании и (или) высшем фармацевтическом образовании с отличием	0	7	2	9
3.	Наличие не менее одной статьи в профильном научном журнале, входящем в ядро базы данных Российского индекса научного цитирования и (или) в международные базы данных научного цитирования, автором или соавтором которой является поступающий	2	12	5	19
4.	Наличие общего стажа работы в должностях медицинских и (или) фармацевтических работников (периода военной службы, связанной с осуществлением медицинской деятельности), подтвержденного в установленном порядке (если трудовая деятельность (военная служба) осуществлялась начиная с зачисления на обучение по программам высшего медицинского или высшего фармацевтического образования), за исключением времени нахождения в отпуске по беременности и родам и отпуске по уходу за ребенком до достижения им возраста 3 лет:				
	от 9 месяцев до полутора лет - в должностях медицинских и (или) фармацевтических работников со средним профессиональным образованием (не менее 0,5 ставки по основному месту работы либо при работе по совместительству)	2	2	1	5
	от полутора лет и более - в должностях медицинских и (или) фармацевтических работников со средним профессиональным образованием (не менее 0,5 ставки по основному месту работы либо при работе по совместительству)	2	12	2	16

	от 9 месяцев до полутора лет - в должностях медицинских и (или) фармацевтических работников с высшим образованием (не менее 1,0 ставки по основному месту работы)	0	4	2	6
	от полутора лет и более - в должностях медицинских и (или) фармацевтических работников с высшим образованием (не менее 1,0 ставки по основному месту работы)	0	0	1	1
	Дополнительно к баллам, предусмотренным подпунктом 4 настоящей таблицы, работа в указанных в подпункте 4 настоящей таблицы должностях не менее 9 месяцев в медицинских и (или) фармацевтических организациях, расположенных в сельских населенных пунктах либо рабочих поселках	0	0	1	1
5.	Дипломанты Всероссийской студенческой олимпиады «Я - профессионал в области медицины и здравоохранения»	0	0	0	0
6.	Участие в добровольческой (волонтерской) деятельности в сфере охраны здоровья, в том числе с регистрацией в единой информационной системе в сфере развития добровольчества (волонтерства)	2	9	0	11
7.	Участие в добровольческой (волонтерской) деятельности в сфере охраны здоровья, связанной с осуществлением мероприятий по профилактике, диагностике и лечению новой коронавирусной инфекции, при продолжительности указанной деятельности не менее 150 часов	1	1	0	2

8.	Осуществление трудовой деятельности в должностях медицинских работников с высшим образованием или средним профессиональным образованием, в должностях младшего медицинского персонала и (или) прохождение практической подготовки по образовательной программе медицинского образования (программе специалитета, программе бакалавриата, программе магистратуры), если указанные деятельность и (или) практическая подготовка включали в себя проведение мероприятий по диагностике и лечению новой коронавирусной инфекции и их общая продолжительность составляет не менее 30 календарных дней	2	5	6	13
9.	Поступление на обучение в рамках целевой квоты по договору о целевом обучении по образовательной программе высшего образования, предусматривающему освоение образовательной программы высшего образования следующего уровня, после завершения освоения основной образовательной программы высшего образования в соответствии с договором о целевом обучении по образовательной программе высшего образования, ранее заключенным между поступающим и тем же федеральным государственным органом, органом государственной власти субъекта Российской Федерации, органом местного самоуправления, юридическим лицом или индивидуальным предпринимателем	2	0	0	2
	иные индивидуальные достижения, установленные правилами приема на обучение по программам ординатуры в Центр				

10.	Сертификат (диплом и т.д.) участника конференций, съездов, мастер-классов, школ, иных мероприятий, проводимых ФГБУ «НМИЦ хирургии им. А.В. Вишневского» Минздрава России	0	3	2	5
11.	Всего	13	58	16	93

3.4.2. Сведения о наличии индивидуальных достижений у поступивших на обучение по образовательным программам высшего образования – программам ординатуры в соответствии с различными условиями поступления.

Таблица 3.4.2.

№ п.	Условия поступления	Количество поступивших с одним индивидуальным достижением, чел.	Количество поступивших с несколькими индивидуальным достижением, чел.	Количество поступивших без индивидуальных достижений, чел.
А	Б	3	4	5
1.	В пределах целевой квоты	1	5	0
2.	В рамках контрольных цифр	2	17	0
3.	По договорам об оказании платных образовательных услуг	3	7	1
4.	Всего	6	29	1

Сведения о наличии индивидуальных достижений у лиц, поступивших на обучение по образовательным программам высшего образования - программам ординатуры в соответствии с различными условиями поступления



Рисунок 3.4.2.

3.4.3. Распределение численности лиц, поступивших на обучение по образовательным программам высшего образования – программам ординатуры с одним, несколькими индивидуальными достижениями и без индивидуальных достижений по специальностям.

Таблица 3.4.3.

№ п.	Код специальности	Наименование специальности	Количество лиц, поступивших на обучение без индивидуальных достижений		Количество лиц, поступивших на обучение с одним индивидуальным достижением		Количество лиц, поступивших на обучение с несколькими индивидуальными достижениями	
			чел.	%	чел.	%	чел.	%
А	Б	В	4	5	6	7	8	9
1.	31.08.02	Анестезиология-реаниматология	0	0,00	1	33,33	2	66,67
2.	31.08.09	Рентгенология	0	0,00	1	10,00	9	90,00
3.	31.08.36	Кардиология	1	50,00	0	0,00	1	50,00
4.	31.08.62	Рентгенэндоваскулярные диагностика и лечение	0	0,00	0	0,00	2	100,00
5.	31.08.63	Сердечно - сосудистая хирургия	0	0,00	1	33,33	2	66,67
6.	31.08.67	Хирургия	0	0,00	1	7,69	12	92,31
7.	31.08.68	Урология	0	0,00	1	50,00	1	50,00
8.	31.08.70	Эндоскопия	0	0,00	1	100,00	0	0,00
9.	Всего		1	2,80	6	16,70	29	80,50

Сведения о наличии индивидуальных достижений у лиц, поступивших на обучение по образовательным программам высшего образования - программам ординатуры



Рисунок 3.4.3.(1)

Распределение численности лиц, поступивших на обучение по образовательным программам высшего образования - программам ординатуры с одним, несколькими индивидуальными достижениями и без индивидуальных достижений по специальностям

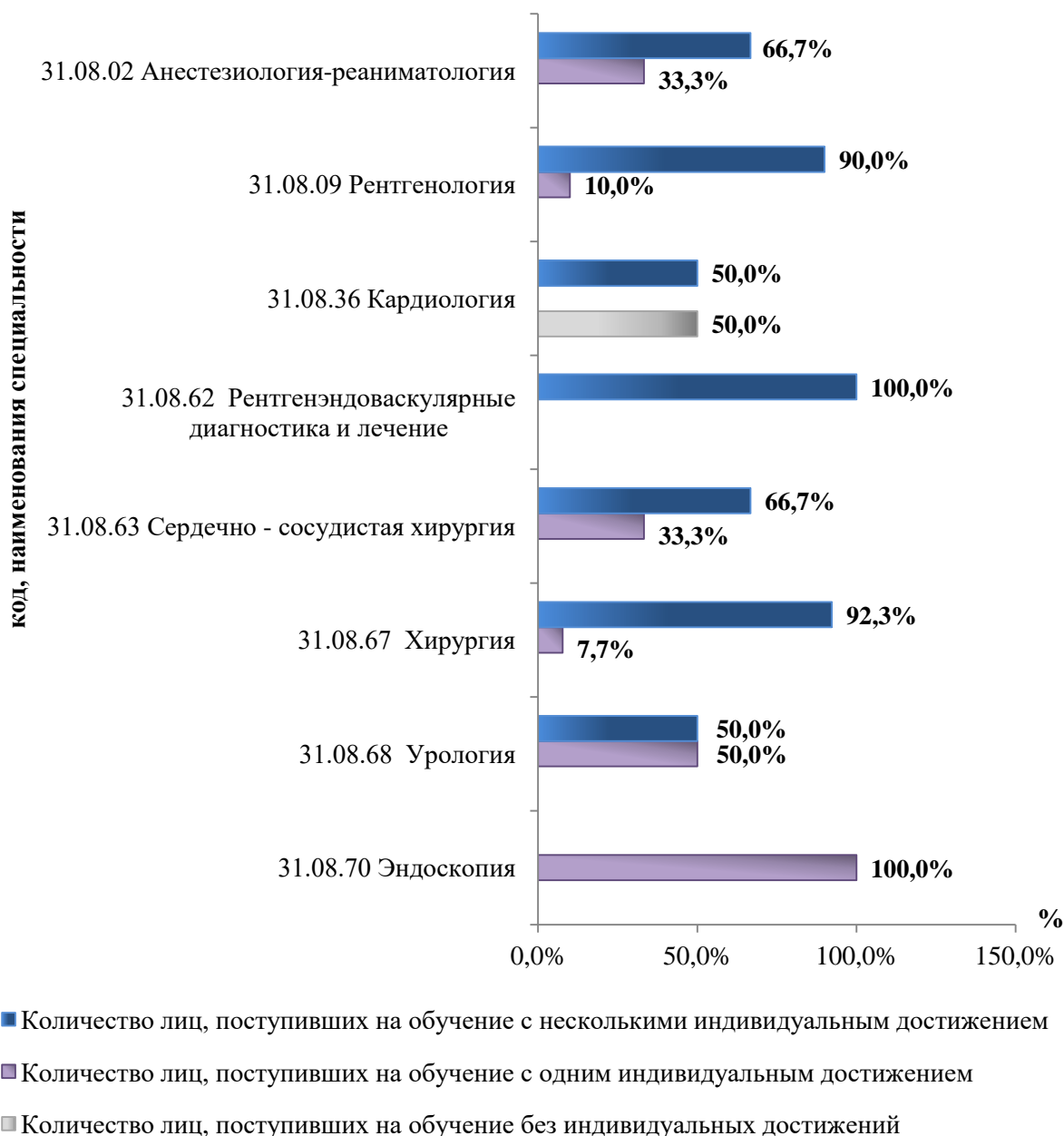


Рисунок 3.4.3.(2)

3.4.4. Распределение численности лиц, поступивших на обучение по образовательным программам высшего образования – программам ординатуры, имеющих документ установленного образца (диплом) с отличием по специальностям.

Таблица 3.4.4.

№ п.	Код специальности	Наименование специальности	Количество человек, поступивших на обучение по программам ординатуры, имеющих документ установленного образца (диплом) с отличием	
			чел.	%
А	Б	В	4	5
1.	31.08.02	Анестезиология-реаниматология	0	0,00
2.	31.08.09	Рентгенология	5	50,00
3.	31.08.36	Кардиология	0	0,00
4.	31.08.62	Рентгенэндоваскулярные диагностика и лечение	1	50,00
5.	31.08.63	Сердечно - сосудистая хирургия	1	33,33
6.	31.08.67	Хирургия	1	7,69
7.	31.08.68	Урология	1	50,00
8.	31.08.70	Эндоскопия	0	0,00
9.	Всего		9	26,47

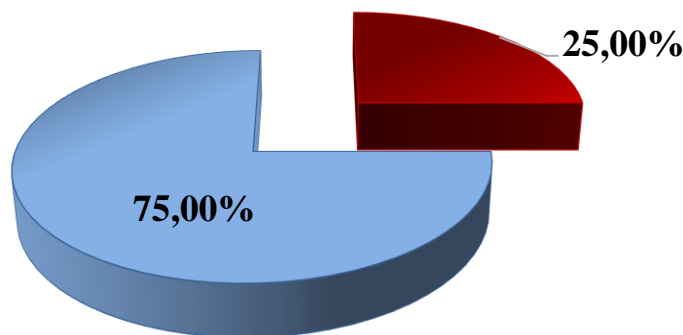
Распределение численности лиц, поступивших на обучение по образовательным программам ординатуры, имеющих документ установленного образца (диплома) с отличием по специальностям



■ Количество человек, поступивших на обучение по программам ординатуры, имеющих документ установленного образца (диплом) с отличием

Рисунок 3.4.4.(1)

Сведения о количестве человек, поступивших на обучение по образовательным программам высшего образования - программам ординатуры имеющих, документ установленного образца (диплом) с отличием



■ Количество человек, поступивших на обучение по программам ординатуры, имеющих документ установленного образца (диплом) с отличием

Рисунок 3.4.4.(2)

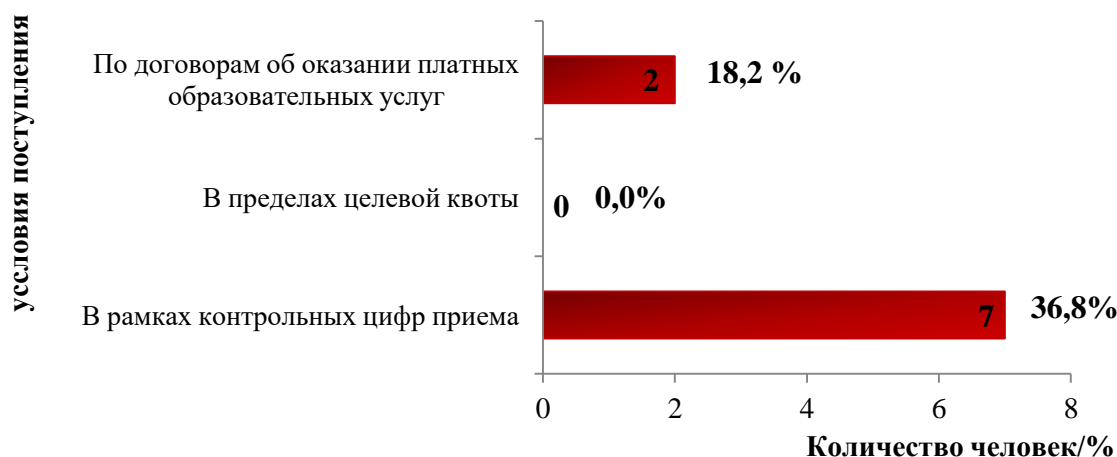
3.4.5. Распределение численности лиц, поступивших на обучение по образовательным программам высшего образования – программам ординатуры, имеющих документ установленного образца (диплом) с отличием по специальностям и условиям поступления.

Таблица 3.4.5.

№ п.	Код специальности	Наименование специальности	Количество человек, поступивших на обучение по программам ординатуры, имеющих документ установленного образца(диплом) с отличием		
			Из них в пределах целевой квоты, чел.	Из них в рамках контрольных цифр, чел.	Из них по договорам об оказании платных образовательных услуг, чел.
А	Б	В	4	5	6
1.	31.08.02	Анестезиология-реаниматология	0	0	-
2.	31.08.09	Рентгенология	-	5	0
3.	31.08.36	Кардиология	-	0	0
4.	31.08.62	Рентгенэндоваскулярные диагностика и лечение	-	0	1
5.	31.08.63	Сердечно - сосудистая хирургия	-	1	0

6.	31.08.66	Травматология и ортопедия	-	-	0
7.	31.08.67	Хирургия	0	1	0
8.	31.08.68	Урология	-	-	1
9.	31.08.70	Эндоскопия	-	-	0
10.	Всего		0	7	2

Распределение численности лиц, поступивших на обучение по программам ординатуры, имеющих документ установленного образца (диплом) с отличием по различным условиям поступления



■ Количество человек поступивших на обучение по программам ординатуры, имеющих документ установленного образца (диплом) с отличием

Рисунок 3.4.5.

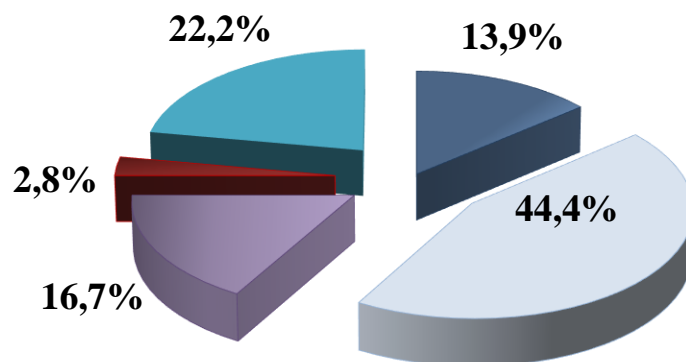
3.4.6. Сведения о количестве лиц, поступивших на обучение по программам высшего образования - программам ординатуры, имеющих стаж работы в должностях медицинских и (или) фармацевтических работников в период с зачисления на обучение по программам высшего медицинского или высшего фармацевтического образования, подтвержденный в порядке, установленном трудовым законодательством Российской Федерации.

Таблица 3.4.6.

№ п.	Код специальности	Наименование специальности	Количество человек, поступивших на обучение по программам высшего образования - программам ординатуры имеющих стаж работы			
			от <u>9 месяцев до полутора лет</u> - в	от <u>полутора лет и более</u> - в должностях	от <u>9 месяцев до полутора лет</u> - в	от <u>полутора лет и более</u> - в должностях

			должностях медицинских и (или) фармацевтичес ких работников со средним профессиональ ным образованием (не менее 0,5 ставки по основному месту работы либо при работе по совместительс тву)	медицинских и (или) фармацевтичес ких работников со средним профессиональ ным образованием (не менее 0,5 ставки по основному месту работы либо при работе по совместительс тву)	должностях медицинских и (или) фармацевтичес ких работников с высшим образованием (не менее 1,0 ставки по основному месту работы)	медицинских и (или) фармацевтичес ких работников с высшим образованием (не менее 1,0 ставки по основному месту работы)
А	Б	В	4	5	6	7
1.	31.08.02	Анестезиология-реаниматология	0	1	0	0
2.	31.08.09	Рентгенология	1	3	5	0
3.	31.08.36	Кардиология	1	0	0	0
4.	31.08.62	Рентгенэндоваскулярные диагностика и лечение	0	1	0	0
5.	31.08.63	Сердечно - сосудистая хирургия	0	2	0	1
6.	31.08.66	Травматология и ортопедия	0	0	0	0
7.	31.08.67	Хирургия	3	8	1	0
8.	31.08.68	Урология	0	1	0	0
9.	31.08.70	Эндоскопия	0	0	0	0
10.	Всего		5	16	6	1
11.	В процентах (%) от поступивших (36 чел.)		13,9	44,4	16,7	2,8

Количество человек, поступивших на обучение по программам высшего образования-программам ординатуры имеющих стаж работы в должностях медицинских и (или) фармацевтических работников



- Количество человек поступивших в ординатуру имеющих стаж работы от от 9 месяцев до полутора лет на должностях медицинских и (или) фармацевтических работников со средним профессиональным образованием (не менее 0,5 ставки)
- Количество человек поступивших в ординатуру имеющих стаж работы от от полутора лет и более на должностях медицинских и (или) фармацевтических работников со средним профессиональным образованием (не менее 0,5 ставки)
- Количество человек поступивших в ординатуру имеющих стаж работы от 9 месяцев до полутора лет на должностях медицинских и (или) фармацевтических работников с высшим образованием (не менее 1,0 ставки)
- Количество человек поступивших в ординатуру имеющих стаж работы от полутора лет и более на должностях медицинских и (или) фармацевтических работников с высшим образованием (не менее 1,0 ставки)
- Количество человек поступивших в ординатуру не имеющих стажа работы

Рисунок 3.4.6.

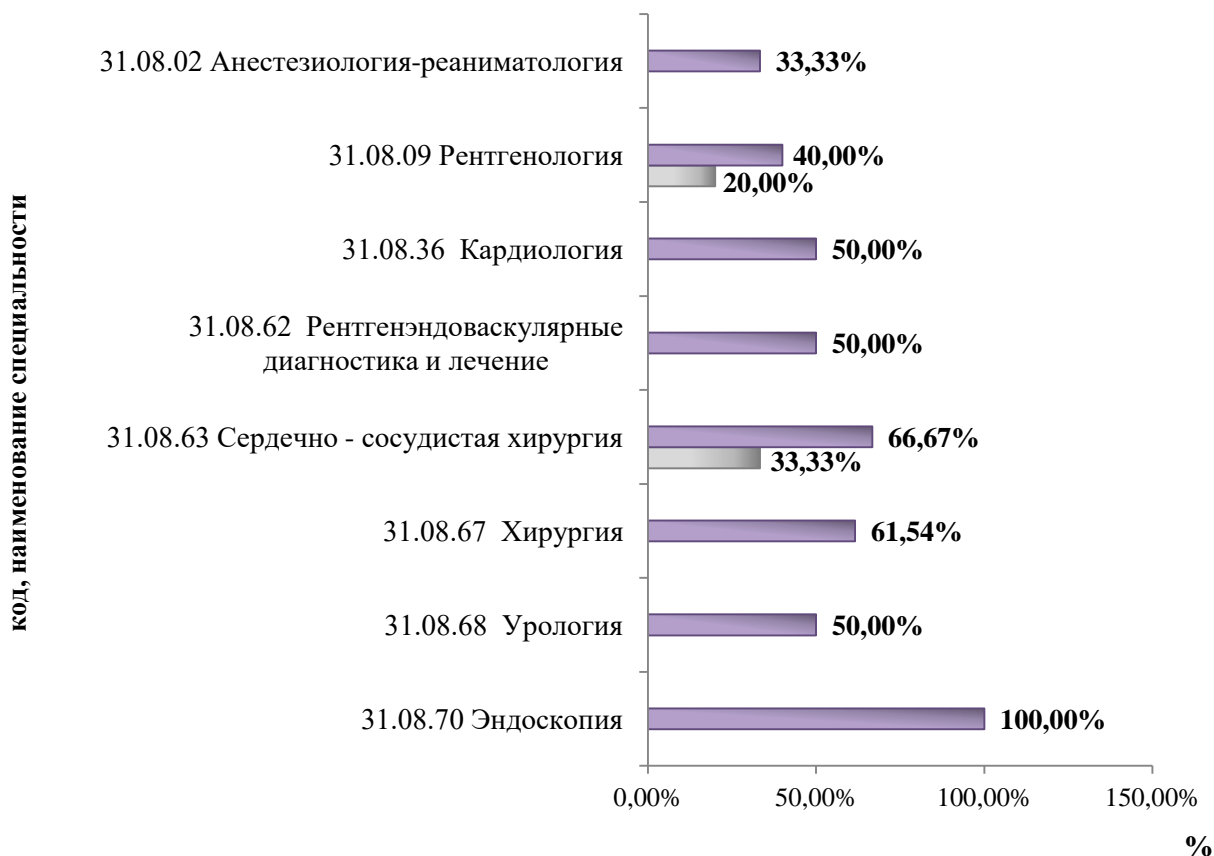
3.4.7. Сведения о стипендиатах Президента Российской Федерации, Правительства Российской Федерации, дипломантах «Я – профессионал» и публикациях лиц, поступивших на обучение по образовательным программам высшего образования – программам ординатуры.

Распределение численности лиц, поступивших на обучение по образовательным программам высшего образования – программам ординатуры имеющих индивидуальные достижения: Стипендиаты Президента Российской Федерации, Правительства Российской Федерации, Публикации в профильном научном журнале, входящем в ядро базы данных Российского индекса научного цитирования и (или) в международные базы данных научного цитирования, Дипломанты Всероссийской студенческой олимпиады «Я - профессионал в области медицины и здравоохранения» по специальностям.

Таблица 3.4.7.

№ п.	Код специальности	Наименование специальности	Стипендиаты Президента Российской Федерации, Правительства Российской Федерации		Публикации в профильном научном журнале, входящем в ядро базы данных Российского индекса научного цитирования и (или) в международные базы данных научного цитирования		Дипломанты Всероссийской студенческой олимпиады «Я - профессионал в области медицины и здравоохранения»	
			чел.	%	чел.	%	чел.	%
А	Б	В	4	5	6	7	8	9
1.	31.08.02	Анестезиология-реаниматология	0	0,00	1	33,33	0	0,00
2.	31.08.09	Рентгенология	2	20,00	4	40,00	0	0,00
3.	31.08.36	Кардиология	0	0,00	1	50,00	0	0,00
4.	31.08.62	Рентгенэндоваскулярные диагностика и лечение	0	0,00	1	50,00	0	0,00
5.	31.08.63	Сердечно - сосудистая хирургия	1	33,33	2	66,67	0	0,00
6.	31.08.67	Хирургия	0	0,00	8	61,54	0	0,00
7.	31.08.68	Урология	0	0,00	1	50,00	0	0,00
8.	31.08.70	Эндоскопия	0	0,00	1	100,00	0	0,00
9.	Всего		3	8,33	19	52,78	0	0,00

Распределение численности лиц, поступивших на обучение по образовательным программам высшего образования - программам ординатуры имеющих индивидуальные по специальностям



- Количество лиц, поступивших на обучение являющихся Дипломантами Всероссийской студенческой олимпиады «Я - профессионал в области медицины и здравоохранения»
- Количество лиц, поступивших на обучение имеющих публикации в профильном научном журнале, входящем в ядро базы данных Российского индекса научного цитирования и (или) в международные базы данных научного цитирования
- Количество лиц, поступивших на обучение являющиеся Стипендиатами Президента Российской Федерации, Правительства Российской Федерации

Рисунок 3.4.7.

3.4.8. Сведения о волонтерской и трудовой деятельности/практической подготовки (включающей мероприятия по диагностике и лечению новой коронавирусной инфекции) лиц, поступивших на обучение по образовательным программам высшего образования – программам ординатуры.

Распределение численности лиц, поступивших на обучение по образовательным программам высшего образования – программам ординатуры имеющих индивидуальными достижениями:

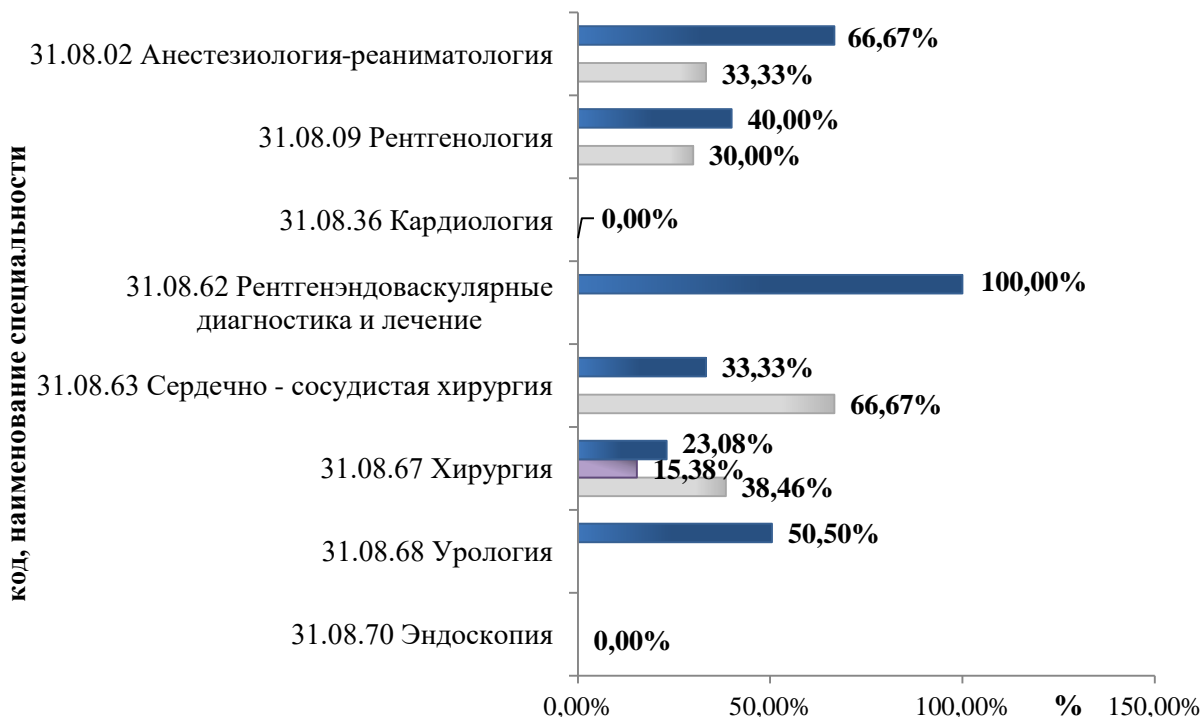
- участие в добровольческой (волонтерской) деятельности в сфере охраны здоровья, в том числе с регистрацией в единой информационной системе в сфере развития добровольчества (волонтерства);
- участие в добровольческой (волонтерской) деятельности в сфере охраны здоровья, связанной с осуществлением мероприятий по профилактике, диагностике и лечению новой коронавирусной инфекции, при продолжительности указанной деятельности не менее 150 часов;
- осуществление трудовой деятельности в должностях медицинских работников с высшим образованием или средним профессиональным образованием, в должностях младшего медицинского персонала и (или) прохождение практической подготовки по образовательной программе медицинского образования (программе специалитета, программе бакалавриата, программе магистратуры), если указанные деятельность и (или) практическая подготовка включали в себя проведение мероприятий по диагностике и лечению новой коронавирусной инфекции и их общая продолжительность составляет не менее 30 календарных дней.

Таблица 3.4.8.

№ п.	Код специальности	Наименование специальности	Участие в добровольческой (волонтерской) деятельности в сфере охраны здоровья		Участие в добровольческой (волонтерской) деятельности в сфере охраны здоровья, связанной с осуществлением мероприятий по профилактике, диагностике и лечению новой коронавирусной инфекции		Трудовая деятельность/ практическая подготовка если указанные деятельность и (или) практическая подготовка включали в себя проведение мероприятий по диагностике и лечению новой коронавирусной инфекции	
			чел.	%	чел.	%	чел.	%
А	Б	В	4	5	6	7	8	9
1.	31.08.02	Анестезиология-реаниматология	1	33,33	0	0,00	2	66,67
2.	31.08.09	Рентгенология	3	30,00	0	0,00	4	40,00
3.	31.08.36	Кардиология	0	0,00	0	0,00	0	0,00
4.	31.08.62	Рентгенэндоваскулярные диагностика и лечение	0	0,00	0	0,00	2	100,00
5.	31.08.63	Сердечно - сосудистая хирургия	2	66,67	0	0,00	1	33,33
6.	31.08.67	Хирургия	5	38,46	2	15,38	3	23,08
7.	31.08.68	Урология	0	0,00	0	0,00	1	50,00
8.	31.08.70	Эндоскопия	0	0,00	0	0,00	0	0,00

9.	Всего	11	30,56	2	5,56	13	36,11
----	-------	----	-------	---	------	----	-------

Распределение численности лиц, поступивших на обучение по образовательным программам высшего образования - программам ординатуры имеющих индивидуальные достижения по специальностям



- Количество лиц, поступивших на обучение осуществляющих трудовую деятельность и (или) проходящих практическую подготовку по образовательной программе медицинского образования связанную с диагностикой и лечением новой коронавирусной инфекции
- Количество лиц, поступивших на обучение участвующих в добровольческой (волонтерской) деятельности в сфере охраны здоровья, связанной с осуществлением мероприятий по профилактике, диагностике и лечению новой коронавирусной инфекции
- Количество лиц, поступивших на обучение участвующих в добровольческой (волонтерской) деятельности в сфере охраны здоровья

Рисунок 3.4.8.

3.4.9. Сведения о наличии сертификатов участника конференций, съездов, мастер-классов, школ, проводимых Центром у лиц, поступивших на обучение по образовательным программам высшего образования – программам ординатуры.

Таблица 3.4.9.

№ п.	Код специальности	Наименование специальности	Количество лиц, поступивших на обучение с сертификатом (дипломом) участника конференции, съезда, мастер-класса, школы, проводимых Центром	
			чел.	%

А	Б	В	4	5
1.	31.08.02	Анестезиология-реаниматология	0	0,00
2.	31.08.09	Рентгенология	1	10,00
3.	31.08.36	Кардиология	0	0,00
4.	31.08.62	Рентгенэндоваскулярные диагностика и лечение	1	50,00
5.	31.08.63	Сердечно - сосудистая хирургия	1	33,33
6.	31.08.67	Хирургия	1	7,69
7.	31.08.68	Урология	1	50,00
8.	31.08.70	Эндоскопия	0	0,00
9.	Всего		5	13,98

3.5. Сведения о сумме конкурсных баллов и минимальном проходном балле набранных лицами, поступившими на обучение по образовательным программам высшего образования - программам ординатуры по различным условиям поступления.

3.5.1. Средняя сумма конкурсных баллов и минимальный проходной балл, набранный лицами, поступившими на обучение по образовательным программам высшего образования - программам ординатуры.

Таблица 3.5.1.

№ п.	Код специальности	Наименование специальности	Средний балл результатов вступительных испытаний в форме тестирования	Средняя сумма конкурсных баллов	Минимальный проходной балл
А	Б	В	4	5	6
1.	31.08.02	Анестезиология-реаниматология	94,00	220,67	126,00
2.	31.08.09	Рентгенология	95,80	230,80	192,00
3.	31.08.36	Кардиология	87,50	105,00	93,00
4.	31.08.62	Рентгенэндоваскулярные диагностика и лечение	85,50	203,00	130,00
5.	31.08.63	Сердечно - сосудистая хирургия	97,67	277,67	240,00
6.	31.08.67	Хирургия	89,46	185,62	122,00
7.	31.08.68	Урология	97,00	199,50	178,00
8.	31.08.70	Эндоскопия	77,00	97,00	97,00

Средняя сумма конкурсных баллов и минимальный проходной набранный лицами, поступившими на обучение по образовательным программам высшего образования - программам ординатуры

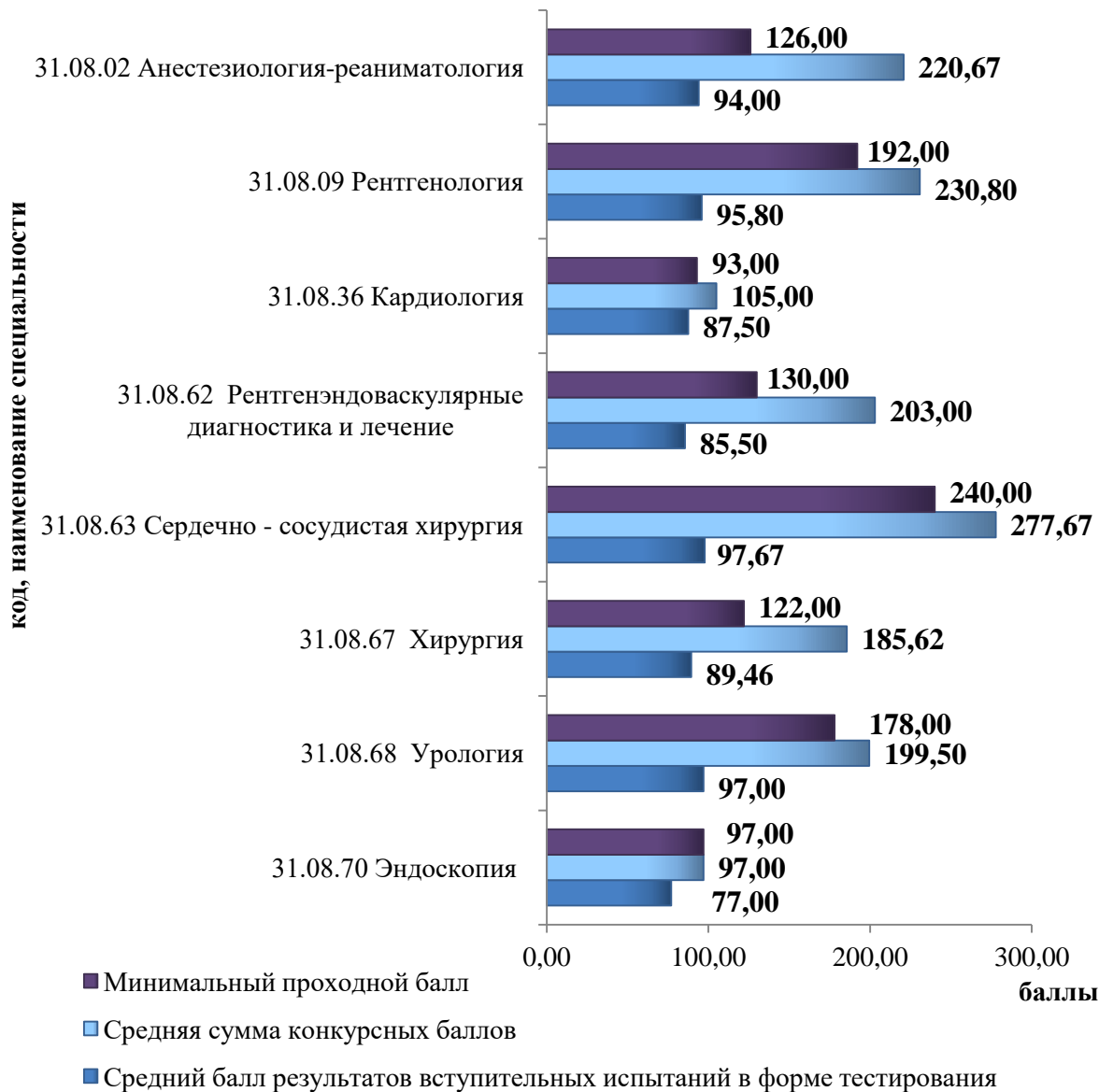


Рисунок 3.5.1.

3.5.2. Средняя сумма конкурсных баллов и минимальный проходной балл, набранный лицами, поступившими на обучение по образовательным программам высшего образования - программам ординатуры в рамках целевой квоты.

Таблица 3.5.2.

№ п.	Код специальности	Наименование специальности	Средний балл результатов вступительных испытаний в форме тестирования	Средняя сумма конкурсных баллов	Минимальный проходной балл

А	Б	В	4	5	6
1.	31.08.02	Анестезиология-реаниматология	93,00	223,00	126,00
2.	31.08.67	Хирургия	86,75	159,25	122,00

Средняя сумма конкурсных баллов и минимальный проходной балл, набранный лицами, поступившими на обучение по образовательным программам высшего образования - программам ординатуры в рамках целевой квоты

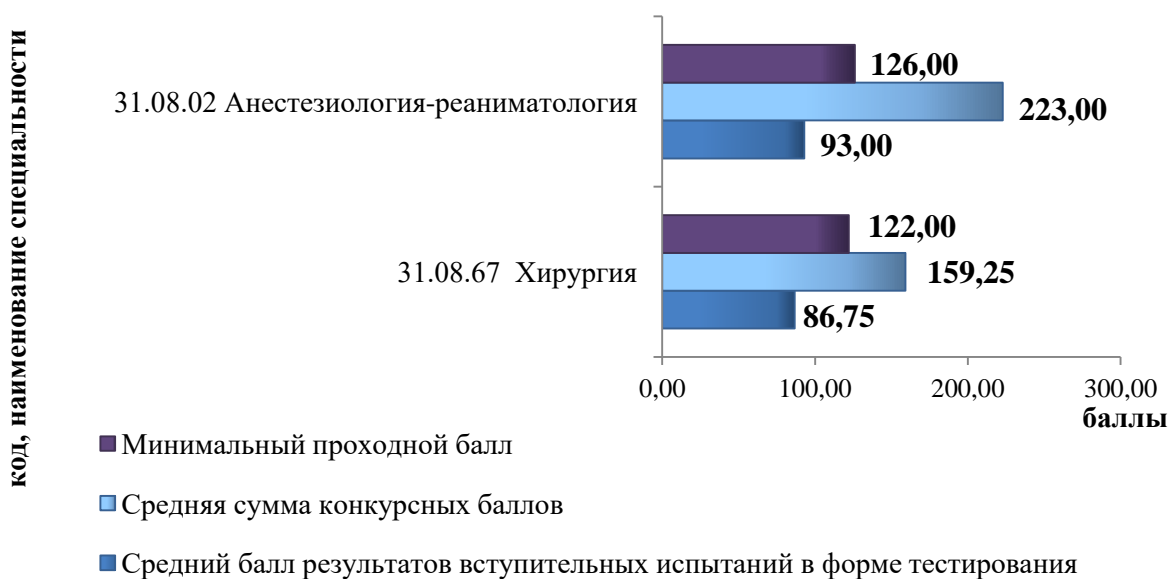


Рисунок 3.5.2.

3.5.3. Средняя сумма конкурсных баллов и минимальный проходной балл, набранный лицами, поступившими на обучение по образовательным программам высшего образования - программам ординатуры в рамках контрольных цифр.

Таблица 3.5.3.

№ п.	Код специальности	Наименование специальности	Средний балл результатов вступительных испытаний в форме тестирования	Средняя сумма конкурсных баллов	Минимальный проходной балл
А	Б	В	4	5	6
1.	31.08.02	Анестезиология-реаниматология	96,00	216,00	216,00
2.	31.08.09	Рентгенология	95,25	231,50	192,00
3.	31.08.63	Сердечно - сосудистая хирургия	99,00	281,50	240,00
4.	31.08.67	Хирургия	89,50	203,25	168,00

Средняя сумма конкурсных баллов и минимальный проходной балл, набранный лицами, поступившими на обучение по образовательным программам высшего образования - программам ординатуры в рамках контрольных цифр



Рисунок 3.5.3.

3.5.4. Средняя сумма конкурсных баллов и минимальный проходной балл, набранный лицами, поступившими на обучение по образовательным программам высшего образования - программам ординатуры по договорам об оказании платных образовательных услуг.

Таблица 3.5.4.

№ п.	Код специальности	Наименование специальности	Средний балл результатов вступительных испытаний в форме тестирования	Средняя сумма конкурсных баллов	Минимальный проходной балл
А	Б	В	4	5	6
1.	31.08.09	Рентгенология	98,00	228,00	226,00
2.	31.08.36	Кардиология	87,50	105,00	93,00
3.	31.08.62	Рентгенэндоваскулярные диагностика и лечение	85,50	203,00	130,00

4.	31.08.63	Сердечно - сосудистая хирургия	95,00	270,00	270,00
5.	31.08.67	Хирургия	100,00	150,00	150,00
6.	31.08.68	Урология	97,00	199,50	178,00
7.	31.08.70	Эндоскопия	77,00	97,00	97,00

Средняя сумма конкурсных баллов и минимальный проходной балл, набранный лицами, поступившими на обучение по образовательным программам высшего образования - программам ординатуры по договорам об оказании платных образовательных услуг

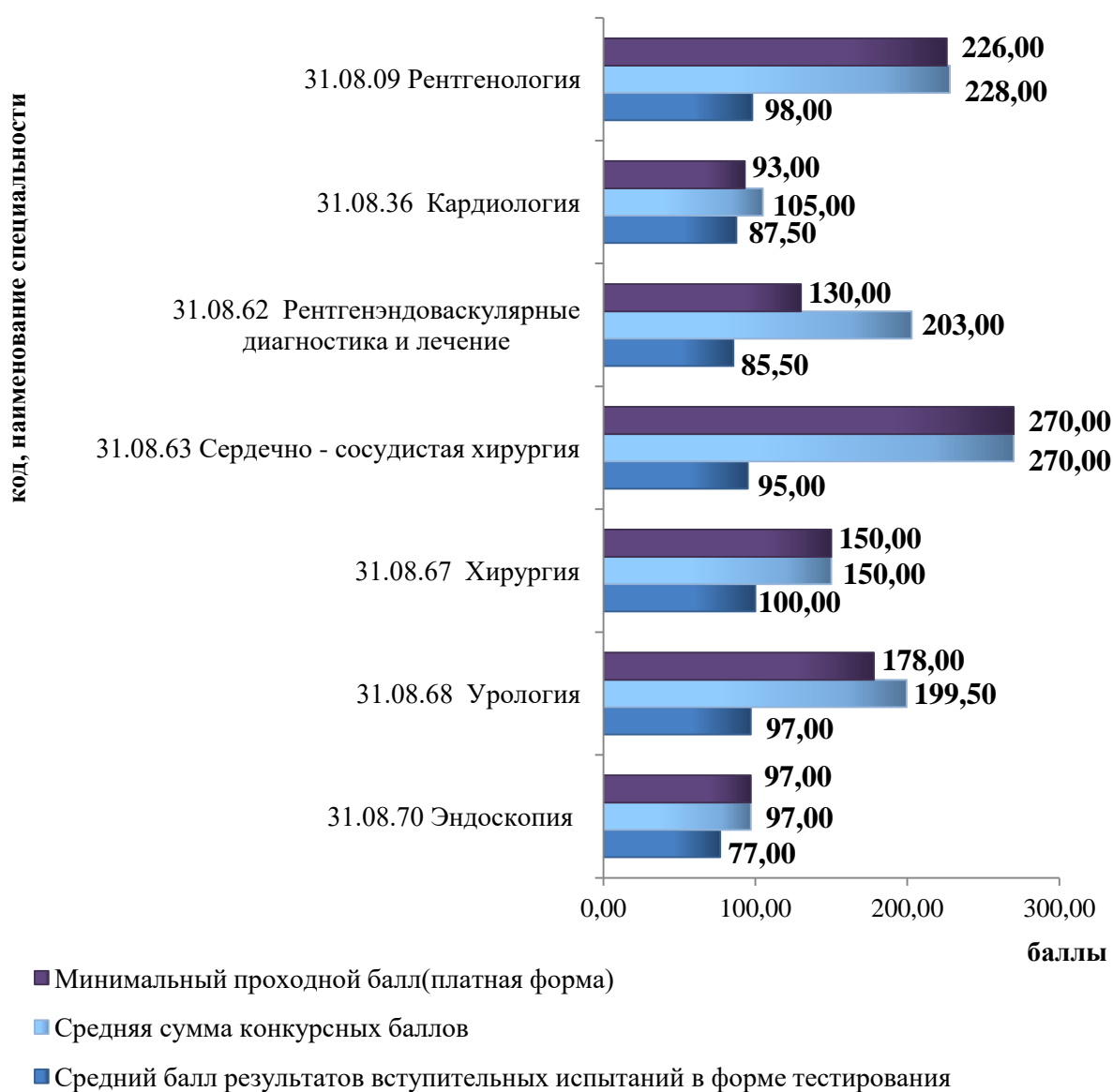


Рисунок 3.5.4.